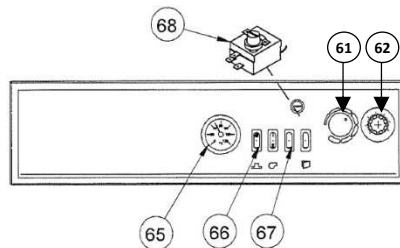
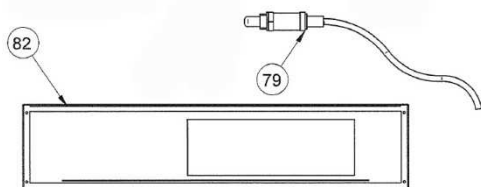
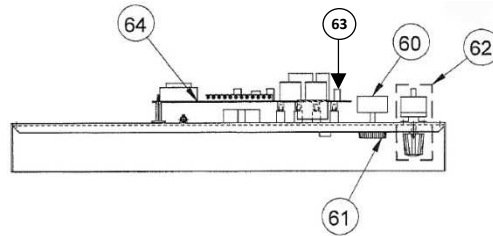
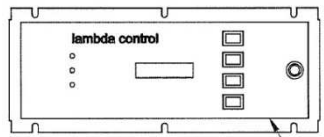
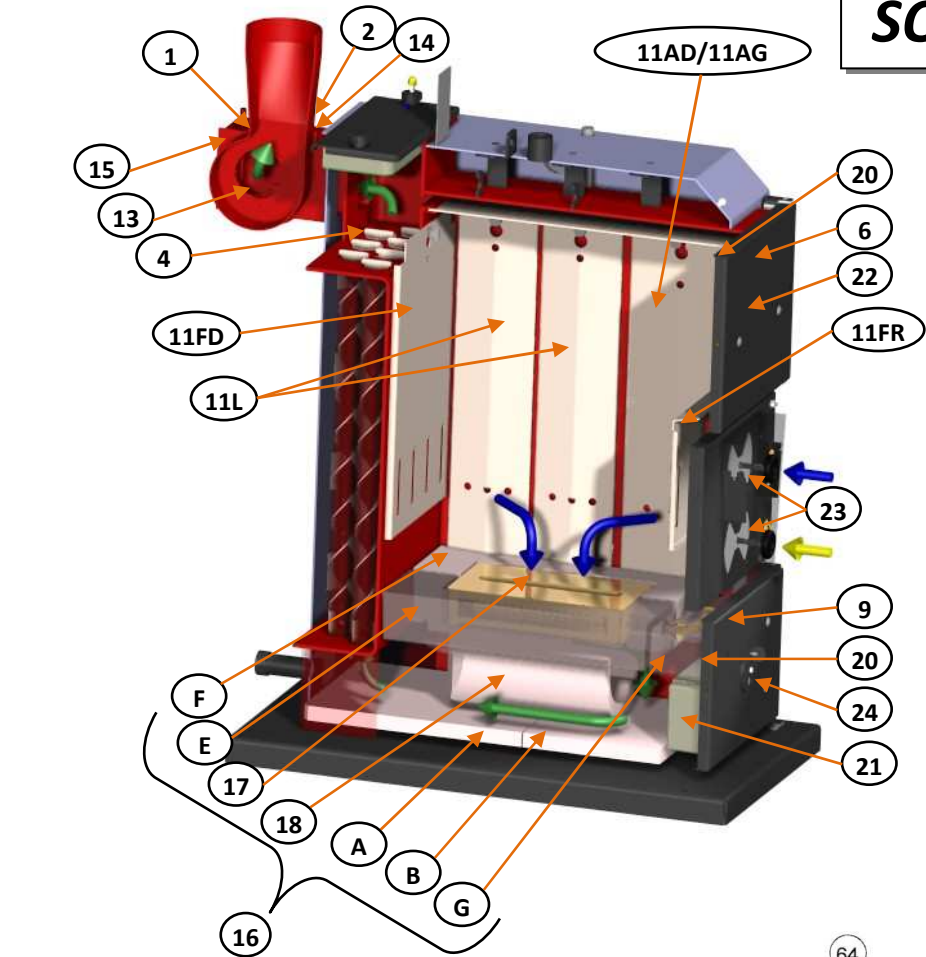


SOLO INNOVA



Repère	Désignation	SI20	SI20LC	SI30	SI30LC	SI50	SI50LC
1	082185	Moteur comp BONUS/SI 20/30 Std	X		X		
1	082186	Moteur comp BONUS/SI 20/30 LC		X		X	
1	082256	Moteur comp SI 50 Std				X	
1	082255	Moteur comp SI 50 LC					X
2	061402	Boîte fumée BONUS/SI20/30/50 Std	X		X	X	
2	061625	Boîte fumée SI20/30/50 LC		X		X	X
4	091110	Turbulateur SI/BONUS	X	X	X	X	X
6	091017	Porte chargement SI	X	X	X	X	X
9	091018	Porte déchargement SI	X	X	X	X	X
11L	012289	Tôle foyer SI 20/30 latérale	X	X	X		
11AD	091019	Tôle foyer SI 20/30 1°AvDroite	X	X	X	X	
11AG	012290	Tôle foyer SI 20/30 1°AvGauche	X	X	X	X	
11FD	012291	Tôle foyer SI 20/30 fond	X	X	X	X	
11FR	012292	Tôle foyer SI 20/30 frontale	X	X	X	X	
11L	091047	Tôle foyer SI 50 latérale					X
11AD	091048	Tôle foyer SI 50 1° Av Droite					X
11AG	091007	Tôle foyer SI 50 1° Av Gauche					X
11FR	091008	Tôle foyer SI 50 frontale					X
11FD	091009	Tôle foyer SI 50 fond					X
12	218842	Serpentin SOLO+18/SI < 2011	X	X	X	X	X
NR	070071	Joint torique serp SI < 2011	X	X	X	X	X
12	070034	Joint bride serp carré SI < 2011	X	X	X	X	X
12	6306103054	Serpentin tube SI20/30 2012	X	X	X	X	
12	6306103055	Serpentin tube SI50 2012					X
13	060613	Joint silic rouge turbine BONUS/SI	X	X	X	X	X
14	060614	Joint boîte fumée BONUS/SI	X	X	X	X	X
15	060647	Joint bte fumée buse SI/BONUS	X	X	X	X	X
16	218861	Tunnel complet SI20	X	X			
16	218865	Tunnel complet SI30			X	X	
16	121641	Tunnel complet SI50					X
17	092531	Insert + joint fibre SI20	X	X			
17	092532	Insert + joint fibre SI30			X	X	
17	092533	Insert + joint fibre SI50					X
18	091035	Creuset tunnel SI20	X	X			
18	090717	Creuset tunnel SOLO+60/SI30/50			X	X	X
20	212036	Joint cordon silic porte SI	X	X	X	X	X
21	091064	Réfractaire comp porte déc SI	X	X	X	X	X
22	091058	Réfractaire + plaque porte charg SI	X	X	X	X	X
190 J	042416	Cendrier BONUS/SI20/30/50	X	X	X	X	X
E	092514	Elt G tunnel SOLO+8DUO+18/SI20	X	X			
F	092515	Elt D tunnel SOLO+8DUO+18/SI20	X	X			
E	092095	Elt G tunnel S+8DUO+308/SI30/50			X	X	X
F	092096	Elt D tunnel S+8DUO+308/SI30/50			X	X	X
G	091023	Brique frontale SI	X	X	X	X	X
A	218874	Sole arr SI20/30 & milieu SI50	X	X	X	X	X
B	091025	Sole avant SI20/30 & av+arr SI 50	X	X	X	X	X
NR	091045	Sole latérale SI50					X
NR	212313	Contre crochet ferm porte SI	X	X	X	X	X

TABLEAU DE COMMANDE ET PIECES ASSOCIEES

Repère	Désignation	SI20	SI20LC	SI30	SI30LC	SI50	SI50LC
60	080063	Aquastat réglage lmit 0-95°	X		X		X
61	040074	Bouton aquastat réglage	X		X		X
62	080104	Aquastat mini 60/400° S+SI/BO	X		X		X
64	100365	Circuit imprimé SI/BONUS	X		X		X
63	100185	Fusible 6,3 A	X		X		X
65	080120	Thermomètre rond 0-120°	X		X		X
66	100131	Interrupteur à voyant	X		X		X
67	100133	Interr relance ventilateur	X		X		X
68	080007	Aquastat sécurité lmit 100°C	X		X		X
72	100340	Fiche mâle 3 pôles blanche M2/réseau	X	X	X	X	X
83	100350	Fiche mâle 3 pôles noire M7	X		X		X
NR	100351	Fiche mâle 5 pôles blanche ventilateur	X		X		X
79	052471	Sonde O2 S-1 LC/MH lambda	X	X	X	X	X
80	213096	Faisc élect comp BONUS/SI Std	X	X	X	X	X
80	213082	Faisc élect comp SI LC		X		X	X
NR	210682	Tableau standard SI20/30	X		X		
NR	210686	Tableau standard SI50				X	
81	052465	Régulation lambda SI		X		X	X
82	060619	Support tableau réguil SI20/30 LC		X		X	
82	060630	Support tableau réguil SI50 LC					X

NR	040027	Poignée bakélite	X	X	X	X	X
NR	050014	Vis axe poignée SI	X	X	X	X	X
NR	010081	Crochet fermeture porte	X	X	X	X	X
23	081203	Poignée rég cuisson air SI/BON	X		X		X
24	089054	Oeilleton-verre S-I/BONUS	X	X	X	X	X